


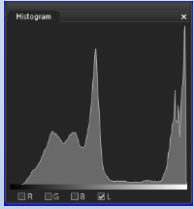





# Les étapes recommandées du processus de développement des fichiers RAW

1	Corrections objectif	
2	Recadrage	
3	Balance des blancs / Profil de couleurs	
4	Paramètres d'exposition (Exposition générale / Points blanc et noir / Récupération Hautes lumières & ombres / Contraste)	
5	Paramètres de couleurs (Saturation & vibrance / TSL / Etalonnage)	
6	Traitements localisés	
7	Réduction bruit / Accentuation détails	
8	Effets spéciaux (Vignettage / Grain / Filigrane / Cadre / etc...)	